

广东食品安全管理人员继续教育小程序 操作指引

1、打开微信，扫描下方二维码，或搜索“食安员继续教育”小程序（图1），点击进入小程序。



图 1

2、授权：按提示先选择【去授权】（图2），再点击【允许】（图3）。



图 2



图 3

3、登录：①首次登录的用户，请点击“注册账号，关联食安员证”进行注册（图 4），注册时需要先输入手机号码和验证码进行验证，然后进入到注册界面，依次输入相关信息，点击【注册】（图 5）。



图 4



图 5

②已注册账号再次登录的，可通过“账号+密码”或选择“手机号+验证码”进行登陆（图6）



图 6

4、继续教育完成情况：进入到小程序首页，如果学习情况为“2019年继续教育未完成”（图7），点击【开始继续教育】进行“继续教育任务”和“测试任务”（图8）



图 7



图 8

5、继续教育学习任务：进行文档阅读时，应注意学时要求。当屏幕右上方出现“阅读完成”的提示后，再点击文章最末【完成阅读】，即完成单个文档的学习任务（图9）。只有完成“继续教育任务”模块中所有文档的学习任务后，才能进行“测试任务”（图10）

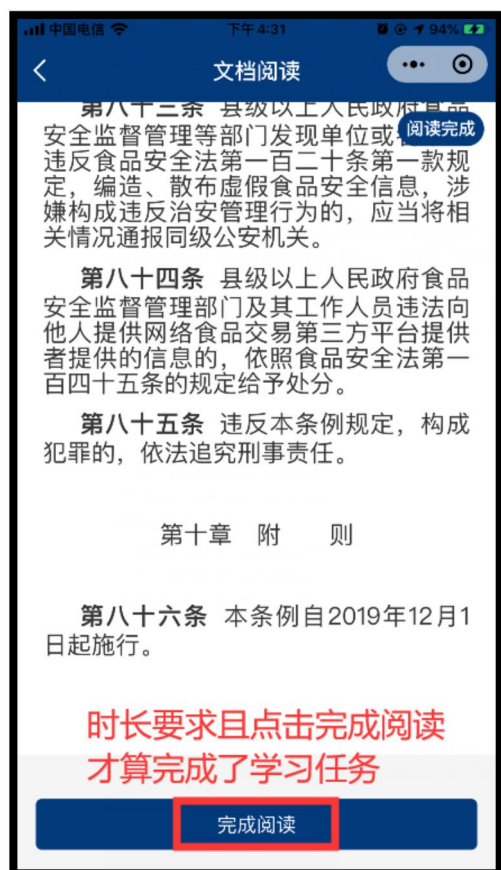


图 9



图 10

6、继续教育测试任务：点击【开始测试】进行答题，完成所有答题之后点击【提交答案】，即完成本年度的继续教育（图 11）。点击“确定”会出现考试结果，方便用户进行试题回顾（图 12）

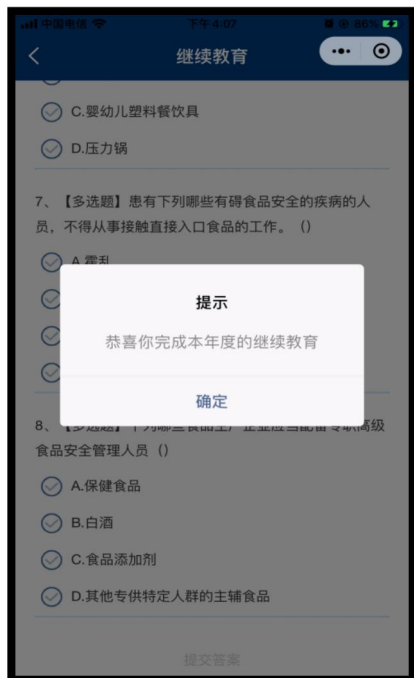


图 11

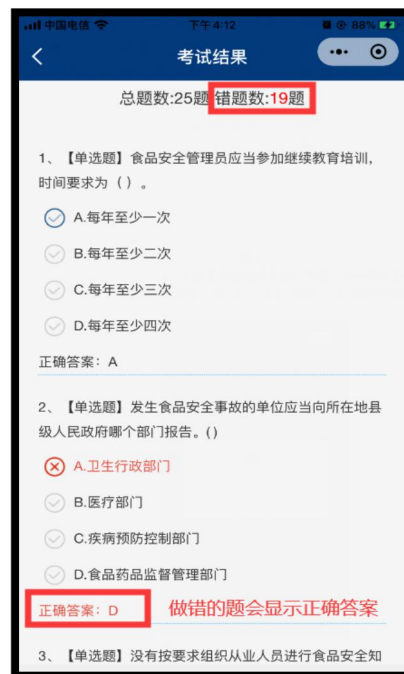


图 12

7、返回小程序首页，在“学习情况”一栏显示“2019 年继续教育已完成”即表明 2019 年度继续教育已经完成（图 13）



图 13

8、如遇操作问题，可扫描下方二维码或搜索“gdsayck”关注客服公众号在线留言，或致电 020-83525237 联系技术客服人员。

